มหาวิทยาลัยมหิดล
หอสมุดและคลังความรู้

วิธีเข้าสู่ระบบสมาชิกห้องสมุด

1. เมื่อเข้าสู่หน้า Mahidol Library Search (https://mahidol.primo.exlibrisgroup.com/nde/home?vid=66MU_INST:MU&lang=en) คลิกปุ่ม 'Sign in' ทางด้านขวาบน เพื่อเข้าสู่ระบบห้องสมุด Primo

2. พิมพ์เลขบาร์โค้ดหลังบัตรนักศึกษา หรือ Library ID จาก We Mahidol Application ในช่อง 'Library ID' และพิมพ์ "mahidollibrary" ในช่อง 'Password' จากนั้นคลิก Login เพื่อเข้าสู่ระบบ

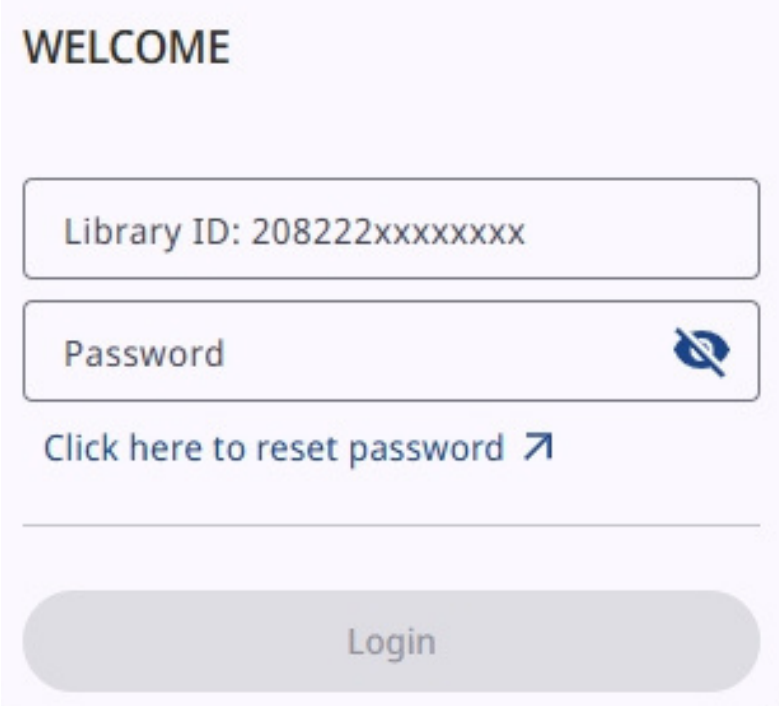

วิธีเข้าสู่ระบบสมาชิกห้องสมุด

3. ในกรณีที่ต้องการตั้งรหัสผ่านใหม่ หรือจำรหัสไม่ได้ คลิกปุ่ม “Click here to reset password” จากนั้นกรอก ‘USER ID’ หรือ ‘Email’ เพื่อทำการตั้งรหัสผ่านใหม่

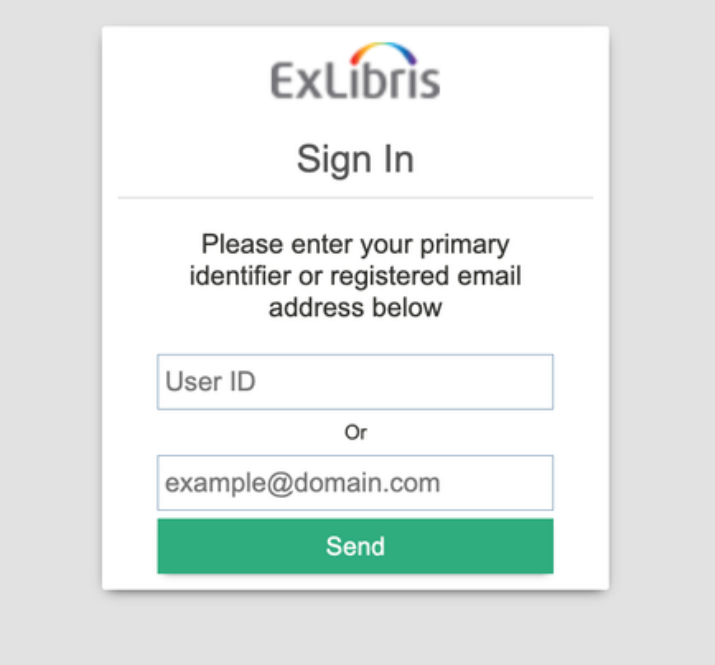

<u>หมายเหตุ</u>: User ID คือเลขบาร์โค้ดหลังบัตรนักศึกษา หรือ Library ID จาก We Mahidol Application
อีเมลที่ใช้ในการส่ง reset password จะต้องเป็นอีเมลที่ให้ไว้กับระบบ

4. ระบบจะส่ง link สำหรับ reset password ไปยัง Email ของผู้ใช้ กด “click here” เพื่อทำการตั้ง password ใหม่

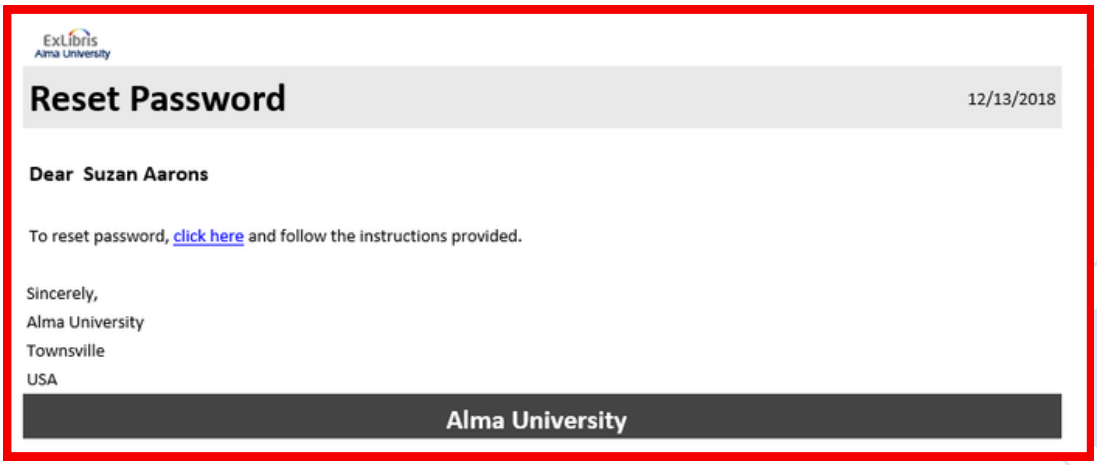

ตัวอย่าง อีเมลที่ระบบส่งให้เพื่อทำการ reset password